

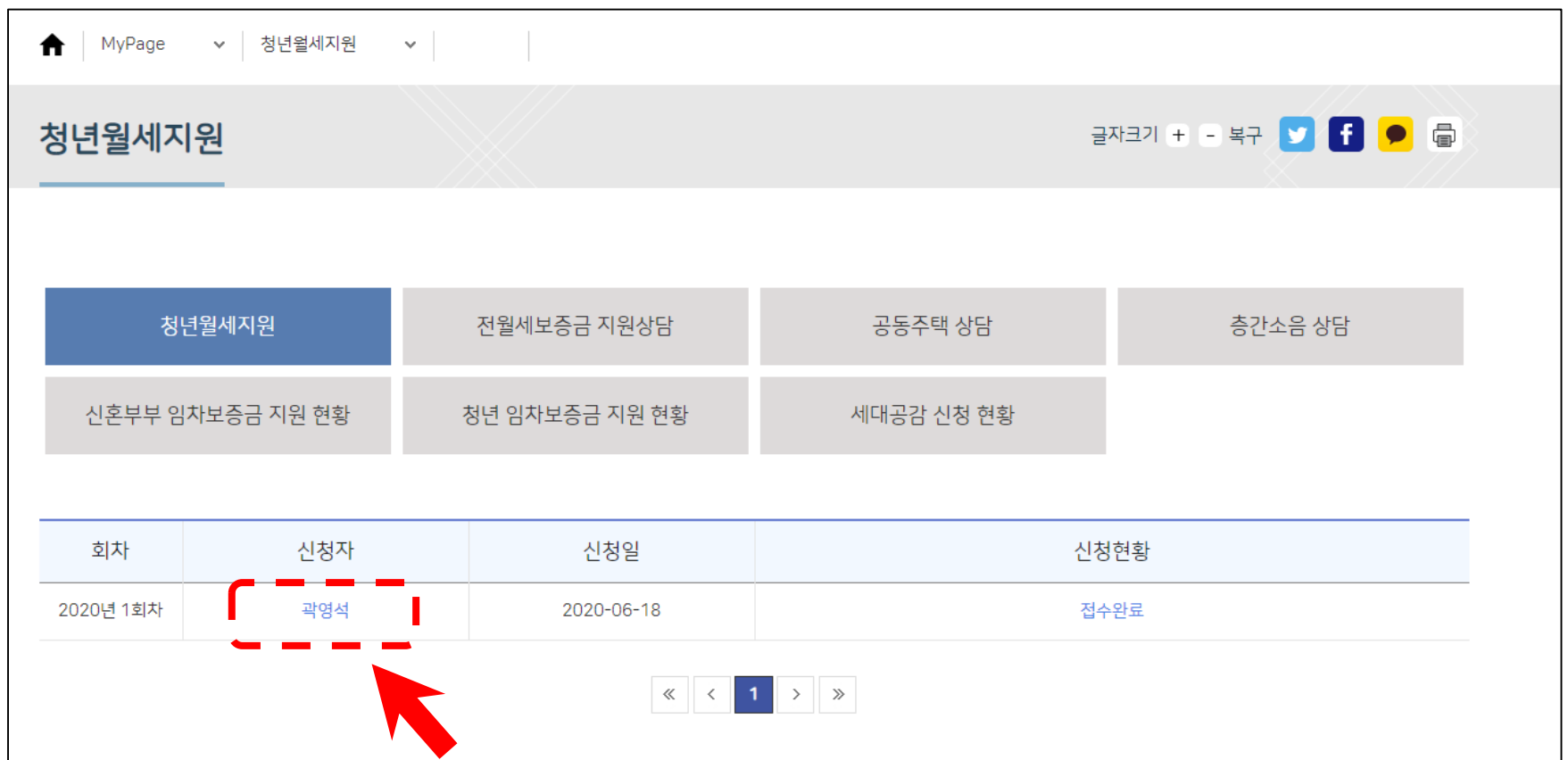
청년월세지원 변경 신청 안내

청년월세 지원금을 받기 위해 **최초 신청한 내용(임대인 정보, 주소 등)이 달라졌을 경우**에는 **변경신청**을 하셔야 합니다. 계좌이체증 심사 시, 계좌이체증에 있는 받는 사람의 정보가 신청 시 입력한 정보가 맞는지 확인하는 작업을 거치기 때문입니다. **지급중지가 필요한 경우**에도 **변경신청**을 하셔야 됩니다. 변경 신청 프로세스는 다음과 같습니다.

- ① **로그인**을 한 후 **마이페이지**로 이동하세요.
- ② **청년월세지원 신청현황** 버튼을 클릭하세요.



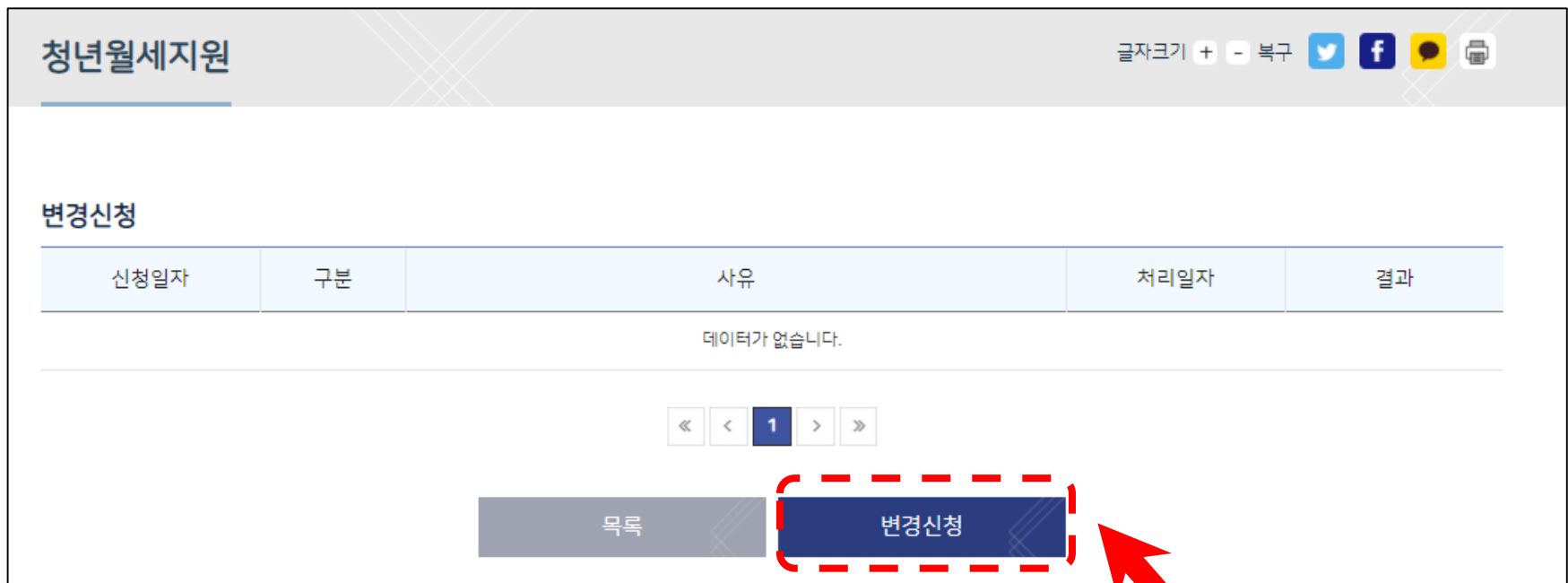
- ③ 청년월세 신청 현황을 클릭하시면, 아래 화면처럼 본인이 신청한 내용이 나옵니다. **파란색으로 되어 있는 본인의 이름**을 클릭하세요. 현재 신청한 청년월세지원사업에 대한 프로세스를 볼 수 있는 화면으로 이동합니다.



④ 화면 하단에 있는 **변경신청** 버튼을 클릭하세요.



⑤ **변경신청**을 클릭하면 다음과 같은 화면이 나타납니다. 하단에 있는 **변경신청** 버튼을 클릭하면 등록 화면으로 이동합니다.



⑥ 변경신청

- 등록화면은 다음과 같이 **중지**와 **변경**을 선택하도록 되어있습니다. 지급중지의 사유에 해당 하는 경우(월세를 내지 않게 되었을 경우, 서울 외 지역으로 이사를 했을 경우)에는 **중지** 버튼을 선택하고, 서울시내에서 이사를 했거나, 임대인이 바뀌었을 경우, 본인의 정보(핸드폰, 이메일 등)가 바뀌었을 경우에는 **변경** 버튼을 클릭하세요. 변경을 선택 했을 경우에는 아래의 화면이 나타나게 됩니다.

- 변경 화면에는 본인이 최초 등록한 정보가 나타납니다. 등록된 정보 중 변경 된 내용이 있으면 변경사유를 선택하고, 변경내용을 적으시기 바랍니다. 변경내용을 입력한 후 저장 버튼을 클릭하면 리스트 화면으로 이동하게 됩니다.

- 등록이 완료되면 변경 신청 리스트에 입력한 내용이 나타납니다. 변경신청 한 내용은 업무 담당자가 심사 후 승인 및 반려 처리를 하게 됩니다. 승인 및 반려 관련 정보는 결과 부분에 나타납니다. 변경신청은 추가로 할 수 있으며, 반려되었을 경우에는 내용을 보완하여 변경신청을 다시 하면 됩니다.

청년월세지원

글자크기 + - 복구

변경신청

신청일자	구분	사유	처리일자	결과
2020-09-09 12:09:47	변경	동일 주소내 계약 내용 변경(임대인 정보 및 금액 변경)		심사중

« < 1 > »

목록 변경신청

⑥ 지급중지 신청

- 지급중지 신청은 지급중지 사유가 발생했을 경우에 신청합니다. 서울 외 지역으로 이사를 했거나, 월세를 내지 않아도 되는 상황이 생겼을 경우, 서울시 청년수당, 서울형 주택바우처 수급을 했을 경우에도 지급중지 신청을 해야 합니다. 중지를 선택하고 본인의 해당 사유를 선택하시고 **저장** 버튼을 클릭하세요

청년월세지원

글자크기 + - 복구

변경신청

구분 중지 변경

취소 저장

변경신청

구분 중지 변경





사유선택

서울 외 지역으로 전출 기초생활수급 서울시청년수당 수급 서울형주택바우처 수급 공공임대주택 입주
 전월세자금 금융지원 주택구입 기타

변경 내용

취소 저장

- 등록이 완료되면 변경 신청 리스트에 입력한 내용이 나타납니다. 변경신청 한 내용은 업무 담당자가 심사 후 승인 및 반려 처리를 하게 됩니다. 승인 및 반려 관련 정보는 결과 부분에 나타납니다. 변경신청은 추가로 할 수 있으며, 반려되었을 경우에는 내용을 보완하여 변경신청을 다시 하면 됩니다.

청년월세지원
글자크기 + - 복구    

변경신청

신청일자	구분	사유	처리일자	결과
2020-09-09 12:24:55	중지	서울 외 지역으로 전출		심사중
2020-09-09 12:13:52	변경	동일 주소내 계약 내용 변경(임대인 정보 및 금액 변경)		심사중

« < 1 > »

목록
변경신청