

# 서울시 청년월세지원 이의신청 방법 안내

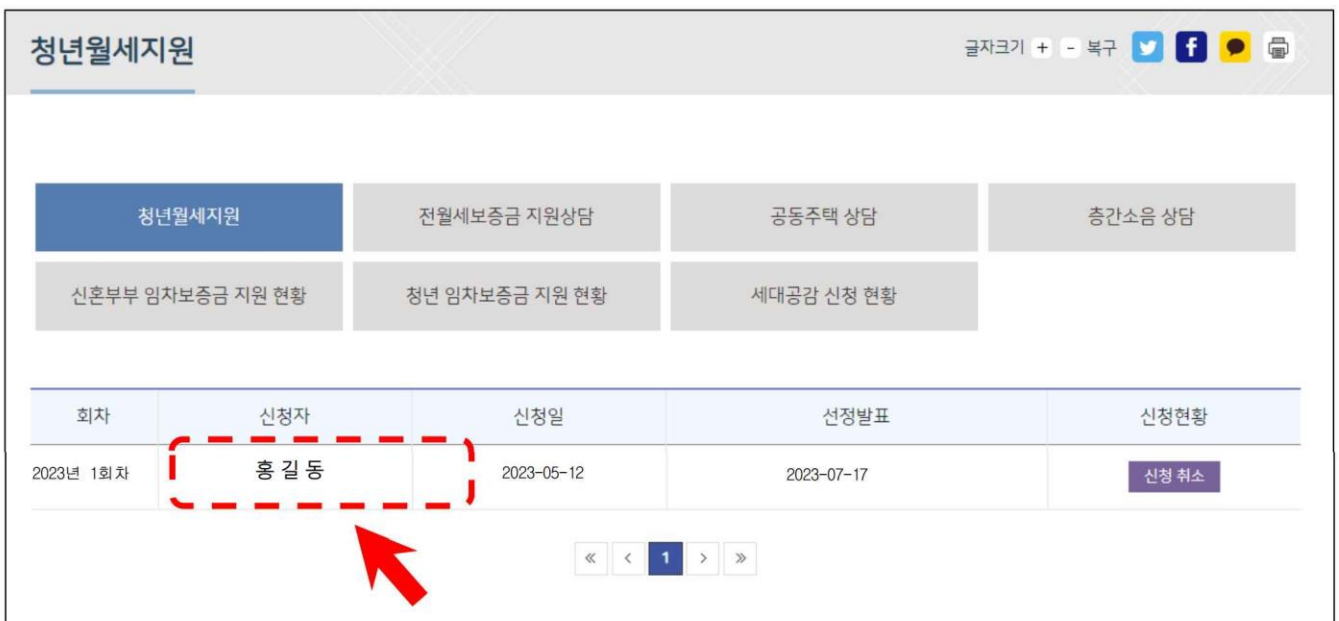
이의신청은 한번만 할 수 있으며 수정 불가하오니 탈락사유를 재확인후 소명 자료를 준비하여 신중히 작성하시기 바랍니다.

이의신청은 로그인을 한 후 서울주거포털 마이페이지 -> 청년월세지원에서 할 수 있습니다.

- ① 로그인을 한 후 마이페이지로 이동하세요.
- ② 청년월세지원 신청현황 버튼을 클릭하세요.



- ③ 청년월세 지원신청 현황을 클릭하시면, 아래 화면처럼 본인이 신청한 내용이 나옵니다. 파랑색으로 되어 있는 본인의 이름을 클릭하세요. 현재 신청한 청년월세지원사업에 대한 심사현황을 볼 수 있는 화면으로 이동합니다.



④ 청년월세 지원 신청 프로세스 화면에서 '심사현황 및 심사결과'를 클릭하면 심사결과를 볼 수 있습니다.



⑤ '심사현황 및 심사결과'를 클릭하여 탈락된 경우 탈락 사유를 확인할 수 있습니다. 탈락사유에 대해서 본인이 해명할 수 있거나, 잘못되었다고 판단 될 경우에는 이의 신청을 통해 재 심사를 받을 수 있습니다. **목록**을 클릭하여 앞의 화면 (④번 화면)으로 이동합니다.

청년월세지원

글자크기 + - 복구

신청정보 | **심사현황및심사결과** | 추첨결과 | 입금계좌 | 약정체결 | 임차료내역 | 지급현황

**서류 심사가 완료되었습니다.**  
 서류 심사 결과 : 탈락하였습니다.  
 (사유 : 주택소유, 재산(토지, 건축물, 임차보증금, 자동차)기준 미충족)

목록

⑥ 이의 신청은 청년월세 신청 프로세스 페이지의 하단에 있는 **이의신청** 버튼을 클릭하여 신청할 수 있습니다.



⑦ 이의신청을 클릭하면 다음과 같은 화면이 나타납니다. 파란색 글자를 클릭하면 탈락한 상세 내용을 확인할 수 있습니다.

**이의신청** 버튼을 클릭하여 이의신청 작성 화면으로 이동합니다.

**이의신청**

| 아이디 | 이름  | 이의신청일 | 탈락사유                                | 신청 내용 | 결과 |
|-----|-----|-------|-------------------------------------|-------|----|
|     | 홍길동 |       | 주택소유, 재산(토지, 건축물, 임차보증금, 자동차)기준 미충족 |       |    |

목록    **이의신청**

탈락사유를 상세히 볼 수 있습니다.

**이의신청**





|          |                                     |     |               |
|----------|-------------------------------------|-----|---------------|
| 성명       | 홍길동                                 | 연락처 | 010-1111-1111 |
| 주소       | [주소 정보]                             |     |               |
| 탈락 사유    | 주택소유, 재산(토지, 건축물, 임차보증금, 자동차)기준 미충족 |     |               |
| 이의 신청 내용 |                                     |     |               |
| 증빙서류     |                                     |     |               |

목록

- ⑧ 이의 신청서를 작성합니다. 이의 신청 내용을 작성하고 증명할 수 있는 파일을 등록합니다. 파일은 최대 4개까지 등록 가능합니다. 저장 버튼을 누르면 등록됩니다. **이의신청은 1회만 할 수 있으며 수정 불가합니다. 소명자료 준비 후 신중히 작성하시기 바랍니다.**

MyPage | 청년월세지원

### 청년월세지원

글자크기 + - 복구    

#### 이의신청

|          |                                     |     |               |
|----------|-------------------------------------|-----|---------------|
| 성명       | 홍길동                                 | 연락처 | 010-1111-1111 |
| 주소       | [주소 정보]                             |     |               |
| 탈락 사유    | 주택소유, 재산(토지, 건축물, 임차보증금, 자동차)기준 미충족 |     |               |
| 이의 신청 내용 | [내용 입력창]                            |     |               |

이의신청 증명 서류는 10메가 파일을 4개까지 업로드 가능합니다.

|                  |  |                  |  |
|------------------|--|------------------|--|
| 이의신청 증명 서류1 첨부파일 | <input type="button" value="파일 선택"/> 선택된 파일 없음 | 이의신청 증명 서류2 첨부파일 | <input type="button" value="파일 선택"/> 선택된 파일 없음 |
| 이의신청 증명 서류3 첨부파일 | <input type="button" value="파일 선택"/> 선택된 파일 없음 | 이의신청 증명 서류4 첨부파일 | <input type="button" value="파일 선택"/> 선택된 파일 없음 |

- ⑨ 저장을 한 후에는 아래 화면으로 이동합니다. 신청내용이 리스트에 나오고, 파랑색 글자를 클릭하면 상세화면을 볼 수 있습니다.

이의신청한 내용은 수정이 불가합니다. 심사가 완료 된 후에는 **인용/불인용**으로 결과 표시를 합니다.

#### 이의신청

| 아이디   | 이름  | 이의신청일               | 탈락사유                                | 신청 내용                                | 결과  |
|-------|-----|---------------------|-------------------------------------|--------------------------------------|-----|
| [아이디] | 홍길동 | 2023-07-18 11:01:25 | 주택소유, 재산(토지, 건축물, 임차보증금, 자동차)기준 미충족 | 재산이 없습니다. 재산세 내용을 첨부하니 다시 심사 부탁드립니다. | 심사중 |

이의 신청 결과는 본 화면에서 확인할 수 있으며, 최종적으로 **심사현황 및 심사결과**에서 최종 심사결과를 확인 할 수 있습니다.

